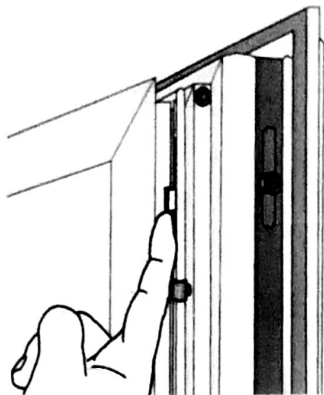



# Maximal Ytterbåge

## ÖPPNING AV YTTERBÅGE



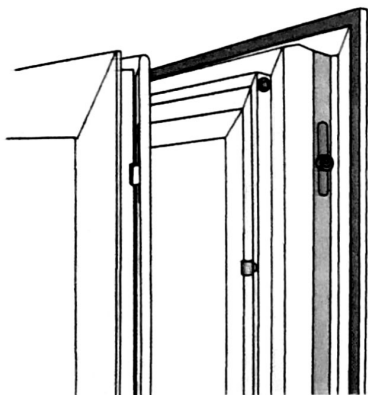
### Öppna ytterbågen

Skjut koppellåset (det vita plastclipset) uppåt.



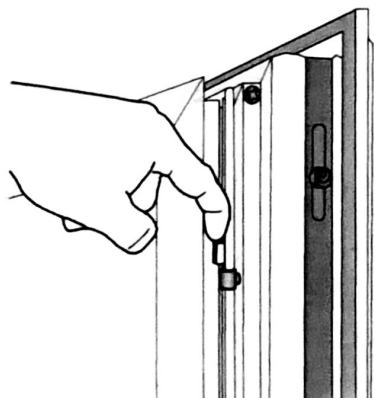
### OBS!

Ytterbågen får endast öppnas på handtagssidan Ej gångjärnssidan.



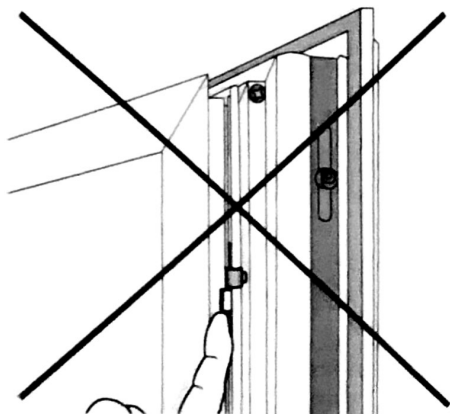
### Öppen ytterbåge

Dela på fönsterbågarna för rengöring.



### Stängning av ytterbågen

Stäng bågarna och tryck sedan koppellåset nedåt.



### OBS!

Det är viktigt att koppellåset är ovan holkdelen Ej under, för att fönstret ska kunna fungera normalt.